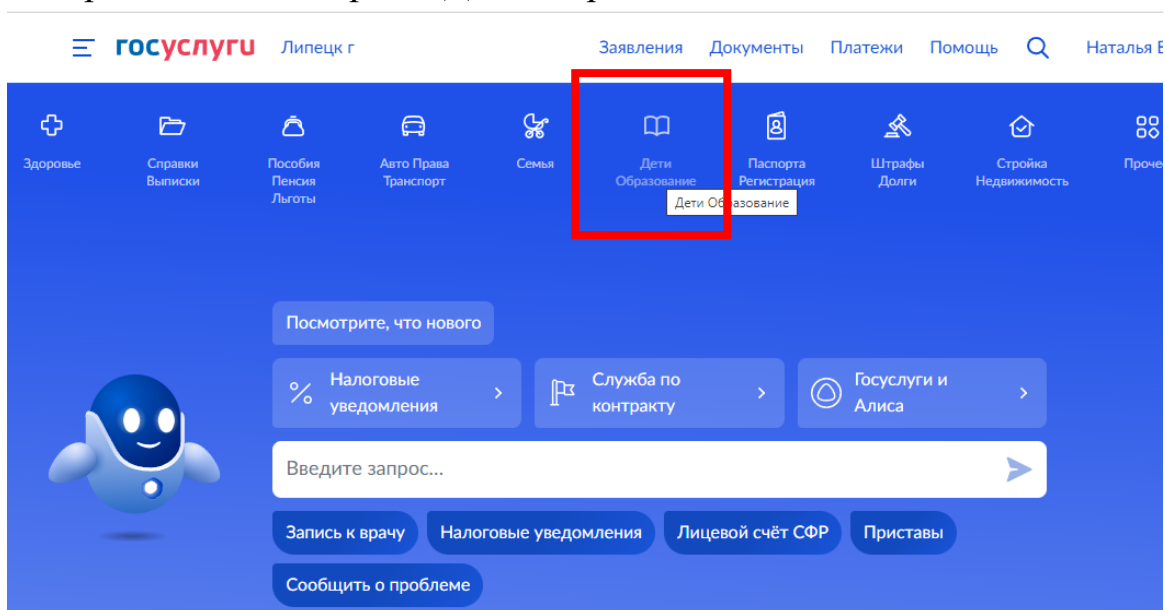


Как записать ребенка в кружок/ секцию

1. Зайдите в личный кабинет госуслуги
2. Перейдите в категорию «Дети. Образование»



3. Переходим к «Запись в кружки и секции»

Сертификат на материнский капитал

Единое пособие на детей и беременных женщин

Ежемесячная выплата при рождении или усыновлении первого ребёнка

Распоряжение материнским капиталом

Запись в кружки и секции

Пушкинская карта

Признание иностранных документов об образовании

Приём на обучение по программам среднего профессионального образования

Ежемесячное пособие по уходу за ребёнком для неработающих

Единовременное пособие при рождении ребенка для

4. Нажимаем кнопку «Начать»

Запись на программу дополнительного образования

Найдите подходящую программу и запишите ребёнка на обучение

Для записи нужен [сертификат дополнительного образования](#). Его выдают детям от 5 до 17 лет включительно, проживающим в муниципалитетах, где внедрили такую систему оплаты

Если у ребёнка нет сертификата, при получении услуги он будет выпущен автоматически

Ответьте на несколько вопросов и узнайте, что делать дальше

Начать

5. Выбираем из списка регион, муниципалитет, период

[< Назад](#)

В каком регионе вы хотите выбрать кружок?

Регион

Липецкая область

Нет нужного региона в списке?

Организацию для официального сертификата

Продолжить

[< Назад](#)

В каком муниципалитете вы хотите выбрать кружок?

Муниципалитет

Тербунский район

Продолжить

В каком учебном году ребёнок начнёт обучение?

Текущий 2023/24



Следующий 2024/25



6. Заполняем заявление:

Что нужно для подачи заявления

- Данные свидетельства о рождении ребёнка
- СНИЛС ребёнка

Способ оплаты

Программы бывают бесплатные, оплатой сертификатом и с оплатой из личных средств

Если сертификата нет, он выпускается автоматически в процессе записи на портале. [Как оплачивается обучение](#)

Что дальше

После рассмотрения заявления организатором кружка в личный кабинет будет направлен договор об обучении

Если организатору потребуется что-то уточнить, он отправит запрос в личный кабинет, либо свяжется с вами по телефону или электронной почте

Перейти к заявлению

Выберите программу

^ Свернуть

Введите название группы, ФИО педагога, или адрес проведения занятий

Программирование Python|

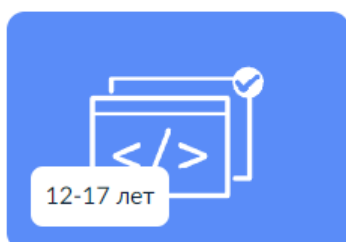


Фильтры (1)

Карта | Список

1 шаг


Программирование на языке Python. Базовый уровень» Майдуров О.Ю. 2023-2024 у.г.



ГБУ ДО "ЦДО ЛО"

👑 Бюджетная программа (значимая)

Программирование Python-2023



МБОУ СОШ с. Тербуны

👑 Бюджетная программа (иная образовательная)

2 шаг

7. Переходим в программу «Программирование Python – 2023» и выбираем группу :

[← Назад](#)

Программирование Python-2023


6-18 лет




МБОУ СОШ с. Тербуны

Python высокоуровневый язык программирования общего назначения, ориентированный на повышение производительности разработчика и читаемост...

 399540, Липецкая обл, с Тербуны, ул Красноармейская, д 4

 Болгова Наталья Анатольевна

 Размер группы до 15 человек

 Бюджетная программа (иная образовательная)

[Описание программы](#)

[Цели обучения](#)

[Результаты обучения](#)

Чтобы записаться, выберите открытую группу

[Выбрать группу](#)

8. Печатаем фамилию педагога и выбираем «Записаться в эту группу» :

[← Назад](#)

Выберите группу обучения

Программирование Python-2023

^ Свернуть

Введите ФИО педагога, название группы

Болгова Наталья



Фильтры

Решение прикладных задач с помощью языка программирования Python (артикул 2174974)



Педагог

Болгова Наталья Анатольевна

Место проведения занятий

399540, Липецкая обл, с Тербуны, ул Красноармейская, д 4

Период обучения

02.10.2023 - 24.05.2024 (34 часа)

Возраст учащихся

от 6 до 18 лет

План приема

до 15 человек

Доступные способы оплаты

Бесплатно

[Записаться в эту группу](#)

[← Назад](#)

Выберите способ оплаты

Программирование Python-2023, Решение прикладных задач с помощью языка программирования Python (артикул 2174974)

Форма оплаты

Бесплатно

[Подробнее о способах оплаты](#)

Тип программы

Иная образовательная

На сертификате ребёнка должна быть доступна запись хотя бы на одну программу этого типа.

[Подробнее об использовании сертификата](#)

[Продолжить](#)

Кого из детей вы хотите записать на кружок?

Добавить данные ребёнка

Добавить данные ребёнка



Дата рождения



Пол ребёнка

Мальчик

Девочка

Фамилия

Заполняем данные на ребенка

Выбираем «Продолжить»

Имя

Отчество

При наличии

Продолжить

Далее по инструкции.....

«Записать»